


# (주)넥스트칩 IR News Letter



2016년 3분기



"The Vision Professional"



# CONTENTS

## 1. Disclaimer

## 2. 넥스트칩 제품

## 3. Contents

01. '16. 3분기 주요 기사 등
02. '16. 3분기 경영실적
03. 분기별 매출 및 영업이익 추이
04. 분기별, 제품별 매출 구성
05. 제품의 지역별 매출 구성
06. 향후 전망

## 4. Appendix

본 자료는 외부감사인의 검토가 완료되지 아니한 상태에서 작성된 것으로 그 내용 중 일부는 검토 과정에서 달라질 수 있음을 양지하시기 바랍니다.

이 자료는 미래에 대한 일부 예측정보를 포함하고 있습니다. 이는 현재의 시장상황과 당사의 경영성과를 고려한 것이나 향후 환경의 변화에 따라 실제 결과와 차이가 있을 수 있음을 양지하시기 바랍니다.

### 영상보안 사업분야

“ 영상신호처리 기술의 Total Solution 확보로 영상보안 시장에서 안정적 매출 기대 ”



### 전략 사업분야

“ 차량용 반도체 및 블랙박스 SoC 시장 진출로 신성장 동력 확보 ”

Automotive ISP



Blackbox SoC



# 3. Contents

## 01. '16. 3분기 주요 기사 등



### 주요기사

- 07.04. 넥스트칩, 중국 오토모티브 1차 공급사와 AVN 공급 계약
- 08.04. 넥스트칩, QHD 해상도 CCTV AHD칩 9월 출하
- 08.08. 넥스트칩, 2Q 매출 185.4억 ... 전년비 18.7% 증가
- 08.10. 넥스트칩, 통신서비스 벤처 '투아이피' 지분 투자
- 08.18. 넥스트칩, 신제품 출시로 4Q 실적 개선 기대 - 미래에셋대우
- 09.02. 넥스트칩, 업계 최초 자율주행 핵심 소프트웨어 국제 표준
- 09.29. ADAS 전문기업으로 변신하는 넥스트칩
- 11.03. 대기업 납품 대신 세계시장 뚫으니 영업이익률 7~8배
- 11.07. 넥스트칩, 3분기 적자전환...  
"4분기 신제품 매출로 실적 개선 기대"

### 주요공시

- 08.08. 연결재무제표기준영업(잠정)실적(공정공시)
- 08.16. 반기보고서(2016.06)
- 11.04. 임원 주요주주특정증권등 소유상황 보고서(김효주)
- 11.07. 연결재무제표기준영업(잠정)실적(공정공시)

### 분석보고서

- 07.19. "내년을 바라보자"  
- 한국투자증권 이동윤 Analyst
- 08.18. "지나간 것은 지나간대로"  
- 미래에셋대우 성현동 Analyst
- 10.04. "AHD 기술로 ADAS 시장 진출"  
- IBK투자증권 김종우 Analyst



당사 관련 기사 및 보도자료는 당사 홈페이지([www.nextchip.com](http://www.nextchip.com)) 에서 보실 수 있습니다.

# 3. Contents

## 02. '16. 3분기 경영실적



“ 매출액 129.7억원, 영업손실 13.7억원 순손실 9.4억원 ”

### 매 출

- 3Q, 매출 129.7억원
  - 전년동기 대비 25.2%, 전분기 대비 30% 감소
- 매출 특징
  - 기존 1M, 2M 급 제품의 수요 감소로 인한 매출 감소
  - => 3M~5M급 AHD 신제품 출시 이후 매출 증가 전망

### 영업손익/순손익

- 3Q, 영업손실 13.7억원, 순손실 9.4억원
  - 영업손익, 순손익 적자전환
  - 누적기준으로는 순이익 10.1억원 기록
- 수익성 특징
  - 신제품 출시를 위한 공격적인 연구개발 투자 지속
  - => 3분기 30억원, 누적 100억원 (별도기준)
  - 자회사의 손실도 수익성 악화에 영향

(단위 : 백만원)

구 분	'15. 3Q		'16.2Q		'16.3Q(E)		분기대비	
	금액	비율	금액	비율	금액	비율	QoQ	YoY
매 출 액	17,348	100.0%	18,536	100.0%	12,970	100.0%	-30.3%	-25.2%
매 출 총 이 익	6,221	35.9%	6,213	33.5%	4,373	33.7%	-29.6%	-29.7%
판 매 관 리 비	4,610	26.6%	6,297	34.0%	5,748	44.3%	-8.7%	24.7%
영 업 이 익	1,611	9.2%	(84)	(0.5%)	(1,374)	(10.6%)	적자지속	적자전환
순 이 익	1,384	8.0%	1,162	6.3%	(938)	(7.2%)	적자전환	적자전환

※ K-IFRS 연결기준 실적임.

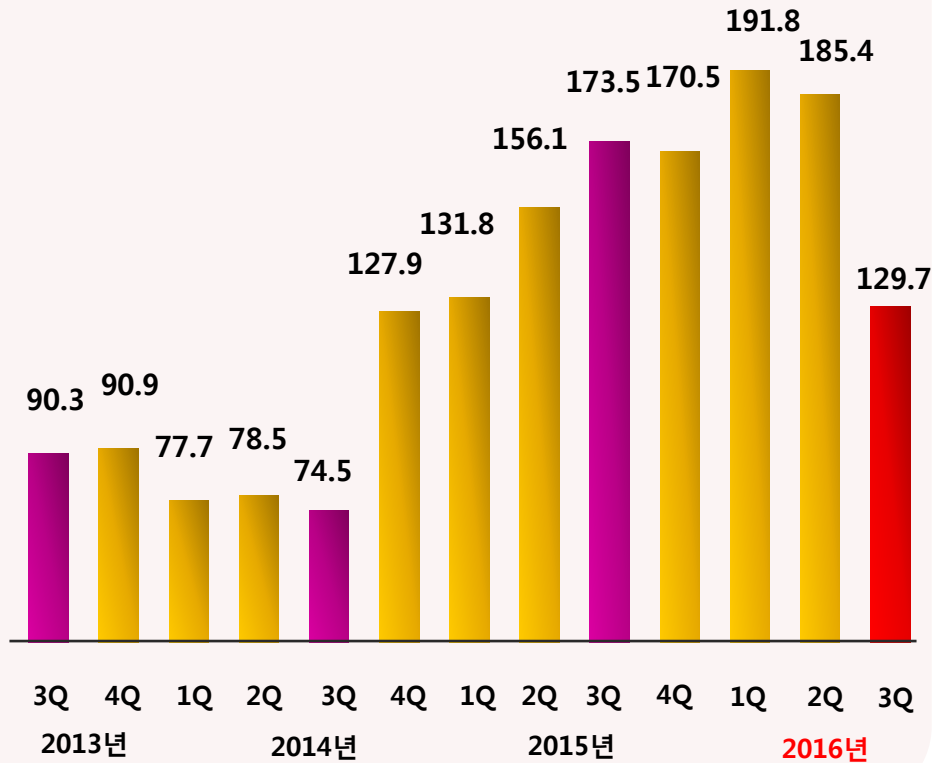
# 3. Contents

## 03. 분기별 매출 및 영업이익 추이



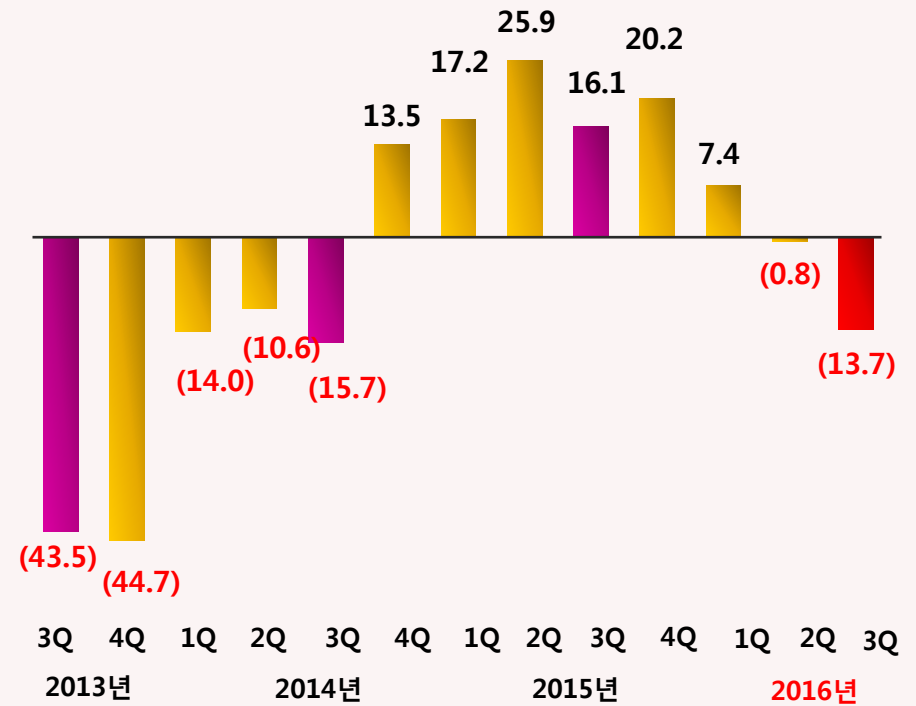
매출 추이

(단위 : 억원)



영업 손익 추이

(단위 : 억원)



※ K-IFRS 연결기준 실적임.

# 3. Contents

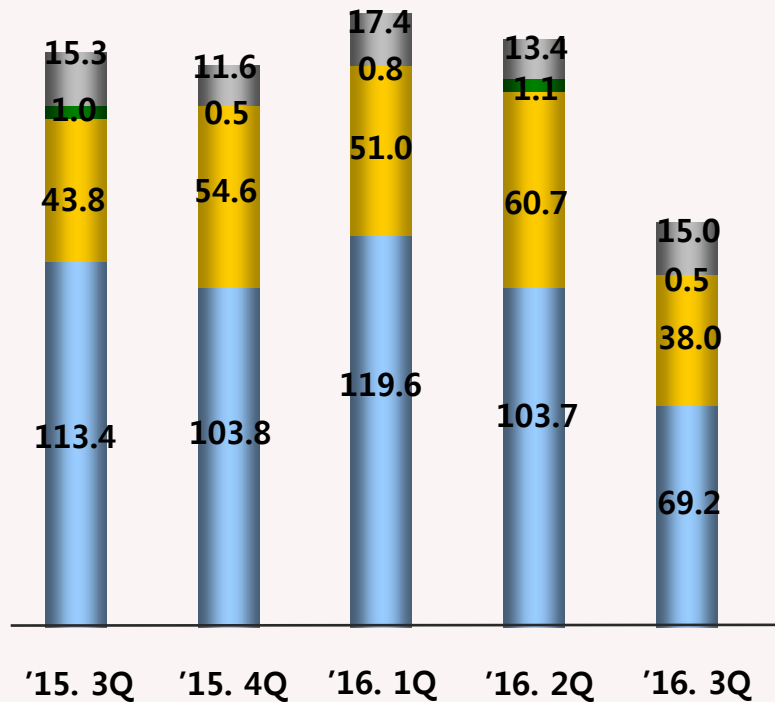
## 04. 분기별, 제품별 매출 구성



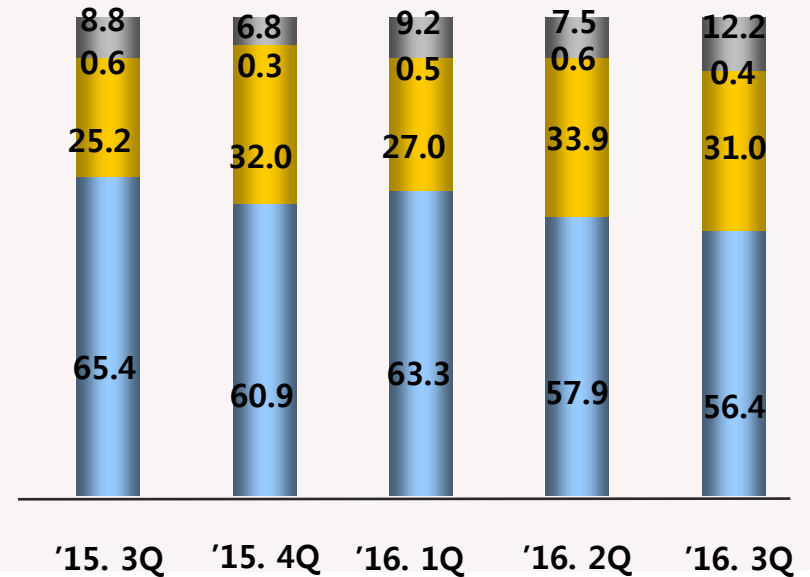
금액 기준

비율 기준

(단위 : 억원)



(단위 : %)



■ 감시카메라용 제품    ■ DVR용 제품

■ 기타제품 등    ■ 상품 등



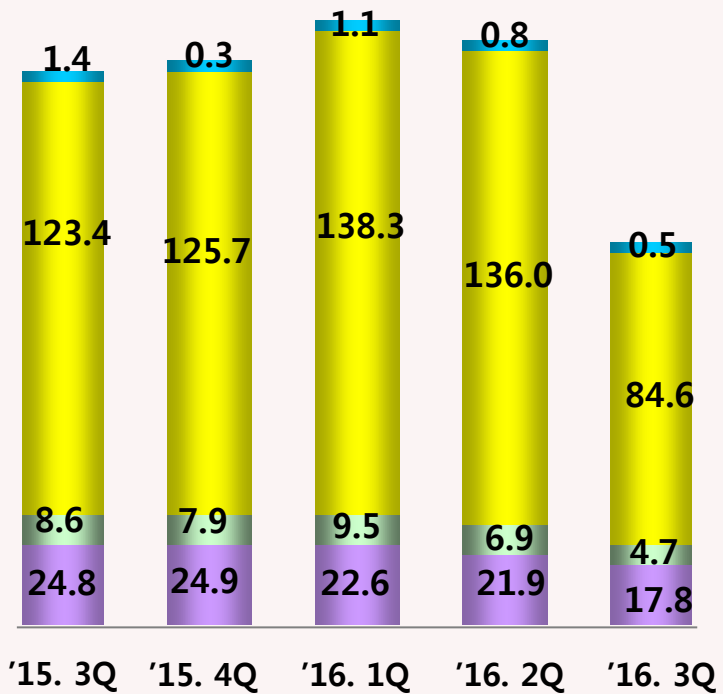
### 3. Contents

#### 05. 제품의 지역별 매출 구성



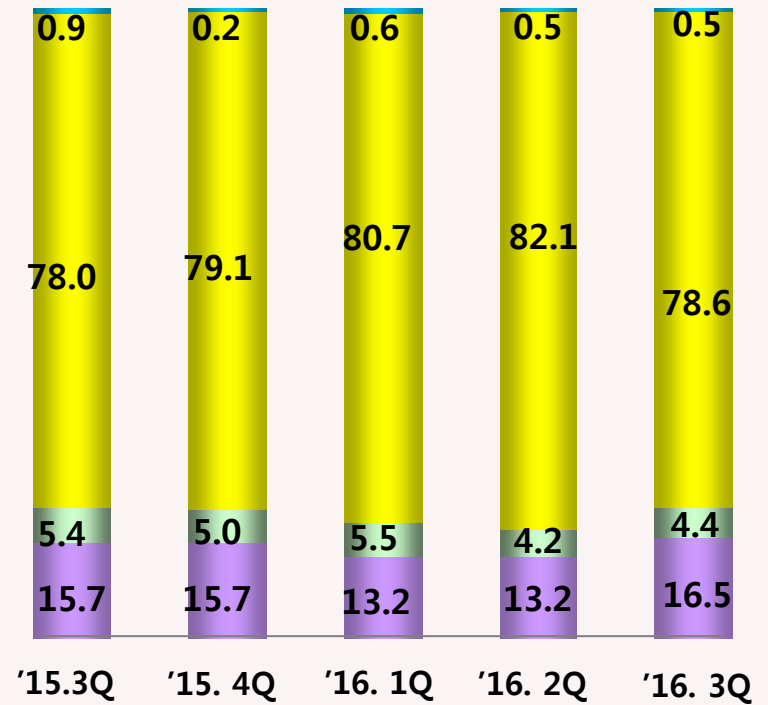
지역별 매출 금액

(단위 : 억원)



지역별 구성 비율

(단위 : %)



국내
  대만
  중국
  기타

※ 지역별 매출 구성 비율은 상품 등을 제외한 제품만의 지역별 구성비율입니다.

### “ 고화질 AHD 매출 시작 및 Automotive 시장 진입 가시화 ”

#### '16. 4분기

- **매출**
  - 3분기 대비 매출 증가 예상
    - => 2년 연속 연간 최대 매출 기대
  - 3M~5M AHD 신제품 출시 시점부터 매출 증가 전망
- **Security 사업부문**
  - AHD 제품군 적용 업체 확대 주력
  - 지속적인 최고 사양 제품 출시를 통한 AHD의 시장지배력 확대 전망
- **Automotive 사업부문**
  - AVM, ADAS 솔루션 확보로 Automotive 시장 진입 가속화
  - Automotive 시장에 AHD 적용 위한 국내외 Promotion 지속
  - 북미, 유럽, 중국에 Automotive 시장 공략을 위한 거점 확보

#### 중장기

- **매출(2017년)**
  - 3년 연속 최대매출 경신 목표(연결기준)
  - 고사양 AHD 매출 비중 증가
  - Automotive 초도 매출 달성
  - 자회사 매출 본격화
- **Security 사업부문**
  - AHD 제품 라인업 구축 통한 시장 지배력 강화
    - AHD 제품 4K(8M)까지 라인업 확보 가속화
  - IP 카메라 시장에서의 경쟁력 강화를 위한 방안 마련
- **Automotive 사업부문**
  - 중국 시장을 중심으로 한 Before Market 진입 시작
  - AHD의 Automotive 시장 진입을 위한 Promotion 강화
  - CMOS 이미지센서 업체와 협력 지속
  - 인식엔진 탑재된 SoC 개발 통한 자율주행 솔루션 확보

# 4. Appendix

## 01. 요약 재무제표



### < 재무상태표 >

(단위 : 백만원)

항 목	'15말	'16 3Q
유동자산	46,360	54,277
비유동자산	21,144	12,811
<b>자산총계</b>	<b>67,504</b>	<b>67,088</b>
유동부채	10,006	7,620
비유동부채	1,914	2,673
<b>부채총계</b>	<b>11,920</b>	<b>10,292</b>
자본금	6,649	6,724
주식발행초과금	12,479	13,090
기타자본항목	3,215	3,348
이익잉여금	32,999	33,546
<b>자본총계</b>	<b>55,583</b>	<b>56,795</b>
<b>부채와 자본총계</b>	<b>67,504</b>	<b>67,088</b>

### < 손익계산서 >

(단위 : 백만원)

항 목	'15	'15 3Q	'16 3Q
<b>매출액</b>	<b>63,185</b>	<b>46,133</b>	<b>50,688</b>
매출원가	38,779	27,688	32,950
매출총이익	24,406	18,445	17,738
판매관리비	16,461	12,520	18,459
<b>영업이익</b>	<b>7,945</b>	<b>5,925</b>	<b>(721)</b>
영업외수익	2,219	1,570	3,422
영업외비용	1,788	1,365	1,694
법인세전이익	8,376	6,130	1,007
법인세비용	-	-	-
<b>당기순이익</b>	<b>8,376</b>	<b>6,130</b>	<b>1,007</b>

※ K-IFRS 적용 연결기준 실적임.

# MORE ALWAYS