

(주)넥스트칩 IR News Letter



2016년 4분기 & 연간 실적



"The Vision Professional"



CONTENTS

1. Disclaimer

2. 넥스트칩 제품

3. Contents

01. '16. 4분기 주요 기사 등

02. '16. 4분기 경영실적

03. 분기별 매출 및 영업이익 추이

04. 분기별, 제품별 매출 구성

05. 제품의 지역별 매출 구성

06. 2016년 실적결산

07. 향후 전망

4. Appendix

본 자료는 외부감사인의 검토가 완료되지 아니한 상태에서 작성된 것으로 그 내용 중 일부는 검토 과정에서 달라질 수 있음을 양지하시기 바랍니다.

이 자료는 미래에 대한 일부 예측정보를 포함하고 있습니다. 이는 현재의 시장상황과 당사의 경영성과를 고려한 것이나 향후 환경의 변화에 따라 실제 결과와 차이가 있을 수 있음을 양지하시기 바랍니다.

영상보안 사업분야

“ 영상신호처리 기술의 Total Solution 확보로 영상보안 시장에서 안정적 매출 기대 ”



전략 사업분야

“차량용 반도체 및 블랙박스 SoC 시장 진출로 신성장 동력 확보 ”

Automotive ISP



Blackbox SoC



3. Contents

01. '16. 4분기 주요 기사 등



주요기사

- 11.03. 대기업 납품 대신 세계시장 뚫으니 영업이익률 7~8배
- 11.07. 넥스트칩, 3분기 적자전환...
"4분기 신제품 매출로 실적 개선 기대"
- 12.04. 제53회 무역의날... 넥스트칩등 6개 보안기업 수출의탑 수상
- 12.07. [핫!종목] 넥스트칩 "내년 자율주행차, 신사업 주력"
- 12.12. 넥스트칩, 바이오버드 인수... "바이오 산업 진출"
- 12.14. 넥스트칩, 잇단 해외거점... 차량용 반도체 본격화
- 02.09. 넥스트칩, 작년 매출 640억...사상 최대 기록
- 02.16. ETRI, 세계 첫 차량용 CPU 코어 IP 상용화
- 02.17. 넥스트칩, 자율 주행 자동차용 영상인식 핵심 기술 개발
산학협력 체결

주요공시

- 11.04. 임원 주요주주특정증권등 소유상황 보고서(김효주)
- 11.07. 연결재무제표기준영업(잠정)실적(공정공시)
- 11.14. 분기보고서(2016.09)
- 12.01. 주요사항보고서(자기주식취득신탁계약체결결정)
- 12.16. 주식명의개서정지(주주명부폐쇄)
- 02.09. 매출액또는손익구조30%이상변동
- 02.09. 연결재무제표기준영업(잠정)실적(공정공시)

분석보고서

- 10.04. "AHD 기술로 ADAS 시장 진출"
- IBK투자증권 김종우 Analyst
- 11.21. "CCTV에서 자동차 카메라까지"
- IBK투자증권 김종우 Analyst



당사 관련 기사 및 보도자료는 당사 홈페이지(www.nextchip.com) 에서 보실 수 있습니다.

“ 매출액 133.7억원, 영업손실 5.7억원 순손실 2.8억원 ”

매 출

- 4Q, 매출 133.7억원
 - 전기 대비 3.1% 증가
 - 전년동기 대비 21.6% 감소
 - 개별기준 매출 119.5억원
- 매출 특징
 - 3~5M급 AHD 신제품 매출 가세
 - 2M 이하 저가 제품 매출 감소
 - 블랙박스向 자회사 매출 본격 가세

영업손익/순손익

- 4Q, 영업손실 5.7억원, 순손실 2.8억원
 - 손실규모 전년동기 대비 감소
 - => 매출이익율 증가 및 판매관리비 감소
 - 개별기준 영업손실 1.2억원, 순이익 1.9억원
- 수익성 특징
 - 신제품 출시로 인한 매출이익율 회복세 (개별기준)
 - 자회사 비용 영향으로 인한 적자 지속

(단위 : 백만원)

구 분	'15.4Q		'16.3Q		'16.4Q(E)		분기대비	
	금액	비율	금액	비율	금액	비율	QoQ	YoY
매 출 액	17,052	100.0%	12,970	100.0%	13,368	100.0%	+3.1%	-21.6%
매 출 총 이 익	5,961	35.0%	4,373	33.7%	4,611	34.5%	+5.4%	-22.7%
판 매 관 리 비	3,941	23.1%	5,748	44.3%	5,179	38.7%	-9.9%	31.4%
영 업 이 익	2,020	11.8%	(1,374)	(10.6%)	(568)	(4.2%)	적자감소	적자전환
순 이 익	2,246	13.2%	(938)	(7.2%)	(284)	(2.1%)	적자감소	적자전환

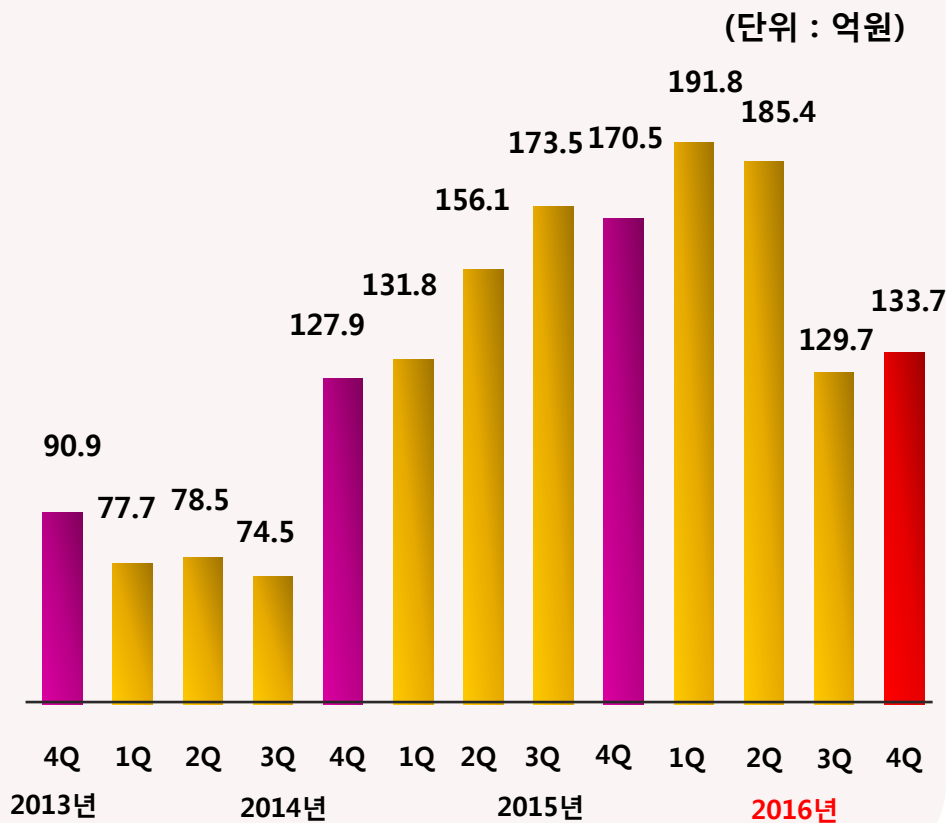
※ K-IFRS 연결기준 실적임.

3. Contents

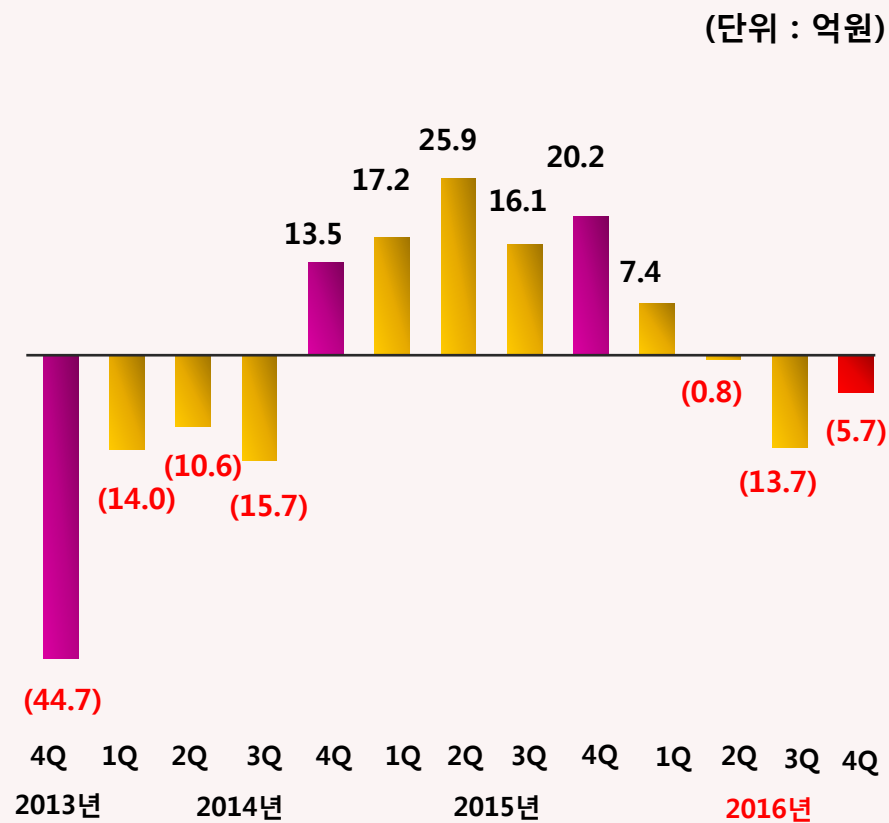
03. 분기별 매출 및 영업이익 추이



매출 추이



영업 손익 추이



※ K-IFRS 연결기준 실적임.

3. Contents

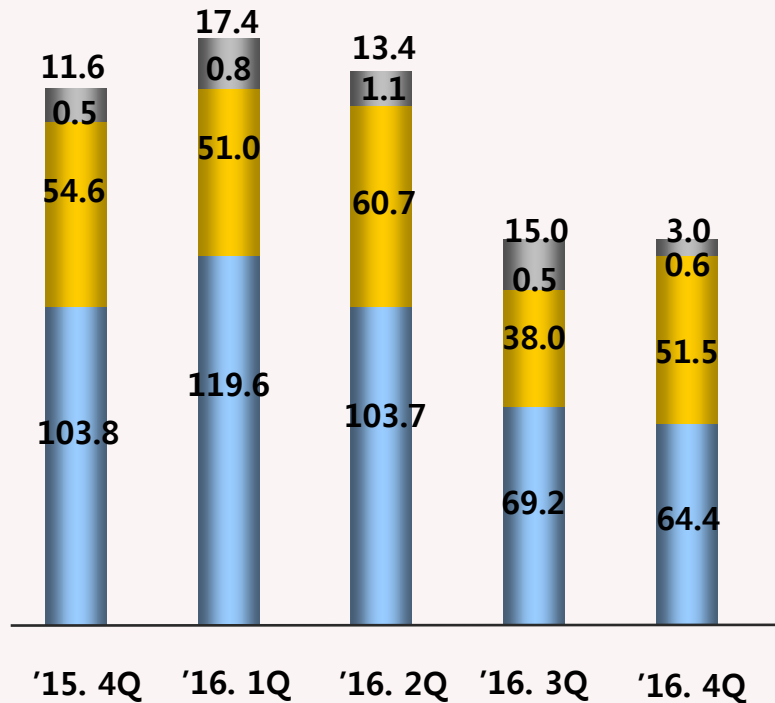
04. 분기별, 제품별 매출 구성



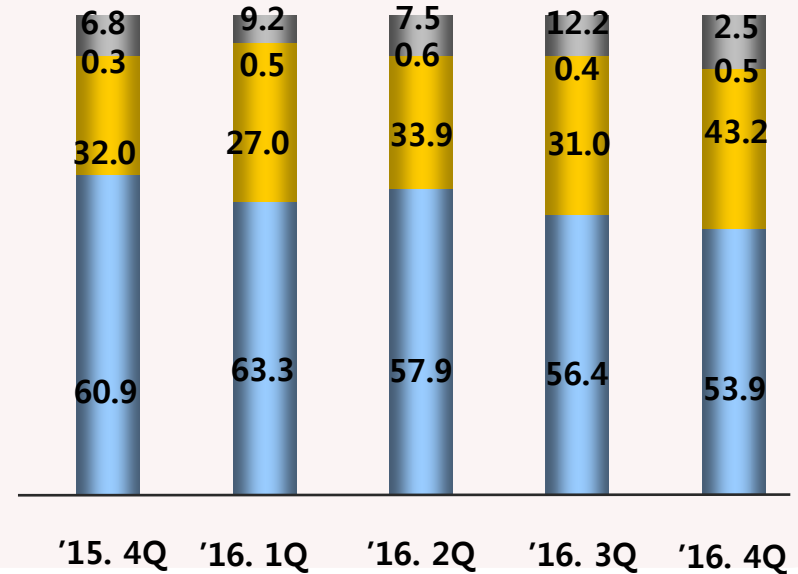
금액 기준

비율 기준

(단위 : 억원)



(단위 : %)



■ 감시카메라용 제품 ■ DVR용 제품

■ 기타제품 등 ■ 상품 등

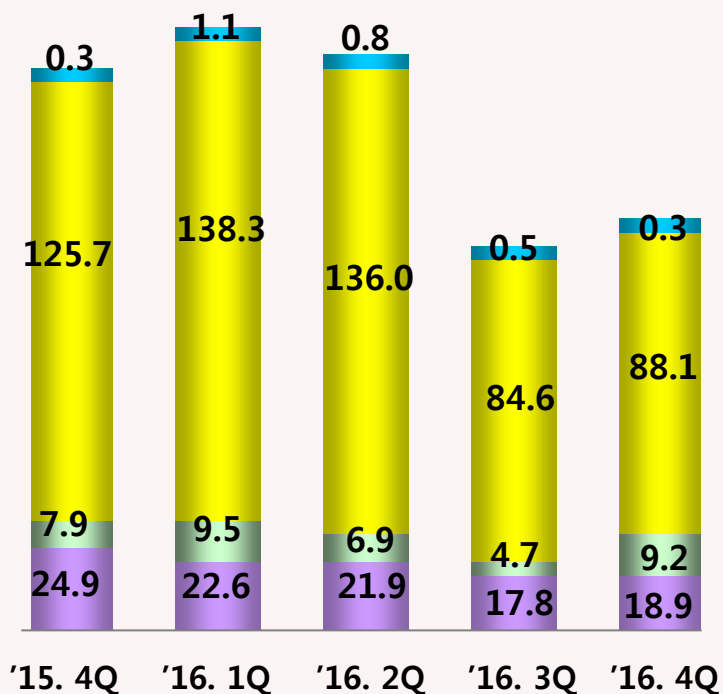
3. Contents

05. 제품의 지역별 매출 구성



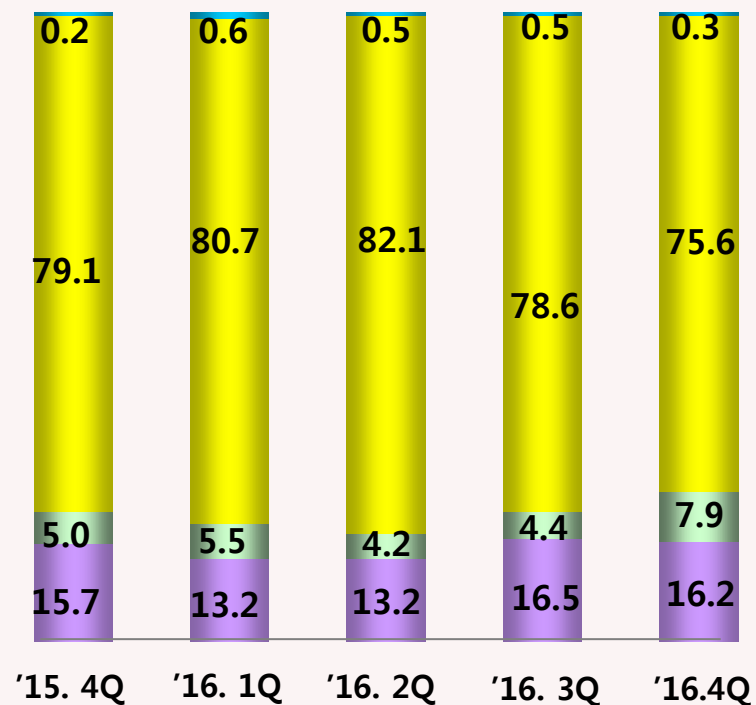
지역별 매출 금액

(단위 : 억원)



지역별 구성 비율

(단위 : %)



국내
 대만
 중국
 기타

※ 지역별 매출 구성 비율은 상품 등을 제외한 제품만의 지역별 구성비율입니다.

“ 자동차 시장 진출을 위한 공격적 투자 ”

- 매출액 640.6억원 / 영업손실 12.9억원 / 당기순이익 7.2억원 기록(연결기준)
 - ☞ 사상 최대 매출액을 기록
 - ☞ 개별 기준 매출액 609.9억원 / 영업손실 1.5억원 / 당기순이익 19.4억원
- 자동차 시장 진출을 위한 공격적 투자로 인한 영업손실 발생
 - ☞ 경상연구개발비 2015년 74.5억원 => 2016년 123억원으로 65% 증가
 - ☞ 금융 수익 등 영업외 수익 발생으로 당기순이익 기록
- 신규 먹거리를 위한 준비 박차
 - ☞ 자동차 시장 진입 눈 앞(유럽, 미국, 일본 등) => 2018년 가시적 성과 기대
 - ☞ 자회사, 관계사 등을 통한 다양한 시장 진출 시도 => 다양한 센서, 통신 연계 제품 및 바이오 등

구분	'16년 실적		전년 대비 증감	'15년 실적	
	금액	비율(%)	비율(%)	금액	비율(%)
매출액	64,056	100.0	3.1	63,185	100.0
매출총이익	22,349	34.9	-8.4	24,406	38.6
판매관리비	23,638	36.9	43.6	16,461	26.1
영업이익	(1,289)	(2.0)	적자전환	7,945	12.6
법인세전이익	723	1.1	-91.4	8,376	13.6
법인세비용	-	-	-	-	-
당기순이익	723	1.1	-91.4	8,376	13.6

“ Security 시장 회복 및 Automotive 시장 진입 준비 ”

'17. 1분기

- **매출**
 - 3M~5M AHD 신제품이 주력으로 자리매김
 - 자회사 매출 본격 가세 전망
- **Security 사업부문**
 - AHD 제품군 적용 업체 확대 주력
 - 지속적인 최고 사양 제품 출시를 통한 AHD의 시장지배력 확대 전망
 - 저화질 AHD 제품에서의 시장 회복 노력
- **Automotive 사업부문**
 - AVM, ADAS 솔루션 확보로 Automotive 시장 진입 가속화
 - Automotive 시장에 AHD 적용 위한 국내외 Promotion 지속
 - 북미, 유럽, 일본의 대형 Tier1에 본격 대응 가속화
 - 자율주행 영상인식기술 개발을 위한 산학협력 체결(포스텍)

중장기

- **매출**
 - 2016년 대비 2017년 매출 증가 목표(연결기준)
 - 자회사 매출 본격화 => 한 곳은 매출액 백억원 이상 기대
 - Automotive 초도 매출 달성
- **Security 사업부문**
 - AHD 제품 라인업 구축 통한 시장 지배력 회복
 - AHD 제품 4K(8M)까지 라인업 확보
- **Automotive 사업부문**
 - 북미, 유럽, 일본의 대형 Tier1에 시장 진입 성공 기대
 - CMOS 이미지센서 업체와 협력하여 시장 대응
 - AHD의 Automotive 시장 진입을 위한 Promotion 강화
 - 인식엔진 탑재된 SoC 개발 통한 자율주행 솔루션 확보

4. Appendix

01. 요약 재무제표



< 재무상태표 >

(단위 : 백만원)

항 목	'15말	'16 말
유동자산	46,360	47,350
비유동자산	21,144	17,981
자산총계	67,504	65,330
유동부채	10,006	6,466
비유동부채	1,914	2,917
부채총계	11,920	9,382
자본금	6,649	6,724
주식발행초과금	12,479	13,090
기타자본항목	3,215	2,750
이익잉여금	32,999	33,150
자본총계	55,583	55,948
부채와 자본총계	67,504	65,330

< 손익계산서 >

(단위 : 백만원)

항 목	'15	'16
매출액	63,185	64,056
매출원가	38,779	41,708
매출총이익	24,406	22,349
판매관리비	16,461	23,632
영업이익	7,945	(1,283)
영업외수익	2,219	4,103
영업외비용	1,788	2,089
법인세전이익	8,376	731
법인세비용	-	-
당기순이익	8,376	731

※ K-IFRS 적용 연결기준 실적임.

MORE ALWAYS